

Ploča brojila

Uputa za montažu ploče brojila:

- nosač ploče brojila učvrsti se pomoću četiri vijaka sa plastičnim ulošcima. Kod brušenja je potrebno paziti, da ne oštetimo vodiče.
- kad je ploča učvršćena, postavlja se brojilo koje učvršćujemo pomoću vijaka sa kliznim navrtkama.
- vodiče učvrstimo u stezaljke i zatvorimo sa zaštitnim poklopcem



Ploča brojila

tip	šifra	težina [g]	pakiranje [kom]
MPO	001117001	508	1/25
VPO	001117002	690	1/16
MP	001117004	276	1/25
VP	001117005	453	1/16

MPO - mala ploča brojila

VPO - velika ploča brojila


MP - mala ploča brojila bez nosača

Univerzalno prekrivće za ormare UPO

Standardna dužina profila
1 m

UPO univerzalno prekrivće je usavršena izvedba pokrivanja ugradnih elemenata u razdjelnicima. Ugradne elemente namjestimo na noseće letve širine 35 mm, između kojih je razmak 125 mm.

Opis – Prekrivće UPO sastavlja se od konačnih ploča, koje pričvrstimo na noseće letve, i plosnatih te kutnih profila, koje pričvrstimo na konačne ploče tako, da upadnu u zareze. Prostor između niza aparata prekriva plosnati profil. Gornji i donji niz aparata prekrivaju kutni profili.



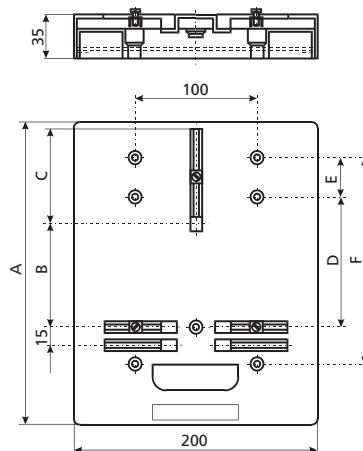
Univerzalno prekrivće za ormare UPO

tip	šifra	težina [g]	pakiranje [kom]
Konačna ploča	001214011	50	18
Plosnati profil	001214012	15	322
Kutni profil	001214013	10	306

Ploča brojila

Ploča brojila

tip	dimenzije					
	A	B	C	D	E	F
MPO	250	80	85	47	63	170
VPO	370	75	170	136	50	241
MP	250	80	85	47	63	270
VP	370	75	170	136	50	241

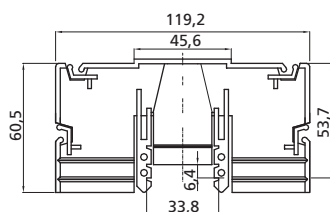


Univerzalno prekrće za ormare UPO

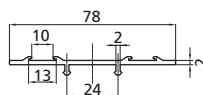
Tehnički podaci

Standardna dužina profila	1 m
Broj nosača po 1 m profila	4 kom
Razmak između noćih letvi	125 mm
Širina otvora za ugradne elemente	46 + 0,5 mm

priključna ploča



plosnati profil



kutni profil

