



ETI, d.o.o., Obrezija 5, SI-1411 Izlake
www.etigroup.eu/products-services

DEC-1
004804050

Licznik zużycia energii
elektrycznej, 1-fazowy



Zgodność

Dyrektywa MID
Nr certyfikatu

2014/32/EU
0120/SGS0570

Przeznaczenie

Licznik DEC-1 jest statycznym (elektronicznym), wzorcowanym miernikiem zużycia energii elektrycznej prądu przemiennego jednofazowego w układzie bezpośrednim.

Działanie

Specjalny układ elektroniczny pod wpływem przepływającego prądu i przyłożonego napięcia generuje impulsy w ilości proporcjonalnej do pobieranej energii elektrycznej. Pobór energii sygnalizowany jest miganiem LED. Liczba impulsów jest przeliczana na energię pobraną, a jej wartość wskazywana jest przez segmentowy wyświetlacz LCD. Cyfry po przecinku oznaczają części setne kWh (0,01 kWh = 10 Wh).

Mierzone wartości

Energia czynna pobrana

AE+

[kWh]

Wyjście impulsowe

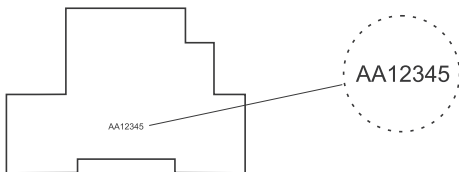
Licznik posiada separowane wyjście impulsowe typu otwarty kolektor (OC). Pozwala to na podłączenie zewnętrznego urządzenia szczytującego (SO) generowane przez licznik impulsy.

Podłączenie odbiornika impulsów nie jest wymagane do poprawnej pracy urządzenia.

Numer licznika

Licznik oznakowany jest indywidualnym numerem fabrycznym umożliwiającym jednoznaczną jego identyfikację.

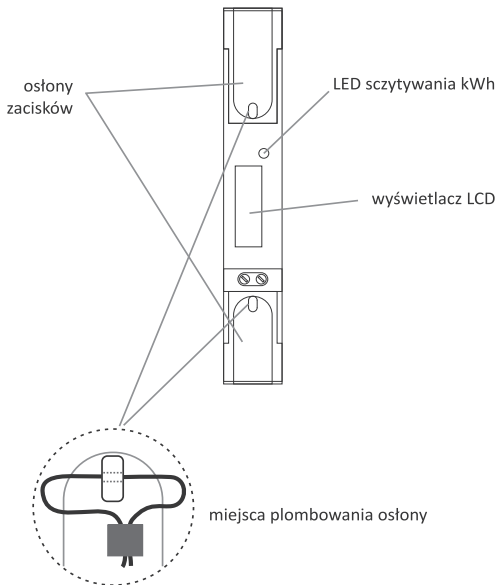
Oznakowanie jest nieusuwalne (grawer laserowy)



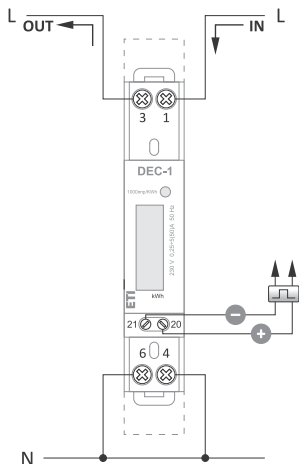
Plombowanie

Licznik posiada możliwość plombowania osłony zacisków wejściowych i wyjściowych uniemożliwiając zrobienie obejścia licznika.

Opis frontu



Schemat podłączenia

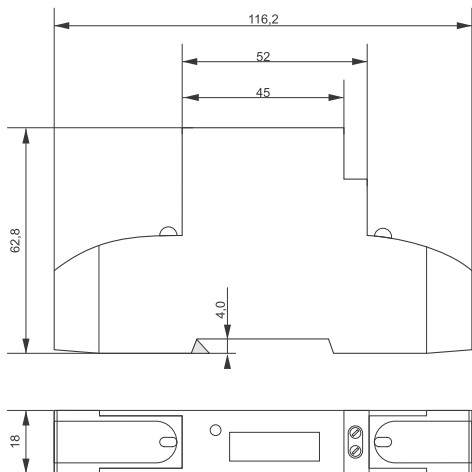


- 1 – wejście zasilania L_{IN}
- 3 – wyjście zasilania L_{OUT}
- 4, 6 – przewód neutralny N
- 20 – wyjście impulsowe (+)
- 21 – wyjście impulsowe (-)

Dane techniczne

instalacja	2-przewodowa
napięcie odniesienia	230 V AC
prąd minimalny	0,02 A
prąd bazowy	0,25÷5 A
prąd maksymalny	50 A
zakres pomiarowy napięcia	160÷265 V
dokładność pomiaru (EN50470-1/3)	klasa B
częstotliwość znamionowa	50 Hz
klasa ochronności izolacji	II klasa
obudowa	tworzywo PC+ABS
pobór własny licznika	8 VA; 0,4 W
zakres wskazań liczydła	0÷99999,99 kWh
stała licznika	1000 imp/kWh
sygnalizacja sczytywania	LED czerwona
wyjście impulsowe	
typ	otwarty kolektor
maksymalne napięcie	27 V DC
maksymalny prąd	27 mA
stała impulsowania	1000 imp/kWh
czas impulsu	90 ms
temperatura pracy	-25÷55°C
przyłącze	zaciski śrubowe 6 mm ²
wymiary	1 moduł (18 mm)
montaż	na szynie TH-35
stopień ochrony	IP20

Wymiary



Gwarancja

Produkty firmy ETI objęte są 24-miesięczną gwarancją od daty zakupu. Gwarancja jest uwzględniana tylko z dowodem zakupu. Skontaktuj się ze swoim sprzedawcą lub bezpośrednio z nami.

Deklaracja CE

Firma ETI oświadcza, że urządzenie jest zgodne z wymaganiami Dyrektywy niskonapięciowej LVD 2014/35/UE oraz kompatybilności elektromagnetycznej EMC 2014/30/UE.

Deklaracje zgodności MID i CE, wraz z odwołaniami do norm w odniesieniu do których deklarowana jest zgodność, znajduje się na stronie: www.etipolam.com.pl na podstronie produktu.

Ogólne warunki bezpieczeństwa pracy

- » Przed montażem należy dokładnie przeczytać instrukcję.
- » Licznik powinien być instalowany i obsługiwany przez wykwalifikowany personel, zaznajomiony z jego budową, działaniem oraz związanymi z tym zagrożeniami.
- » Nie instalować licznika, który jest uszkodzony lub niekompletny.
- » Użytkownik odpowiada za odpowiednie uziemienie układu, odpowiedni dobór, zainstalowanie i sprawność innych urządzeń podłączonych do licznika, w tym urządzeń zabezpieczających, takich jak: wyłączniki nadmiarowo-prądowe, różnicowo-prądowe oraz przeciwprzepięciowe.
- » Przed podłączeniem napięcia zasilania upewnić się, że wszystkie przewody podłączone są prawidłowo.
- » Bezwzględnie przestrzegać warunków eksploatacji licznika (napięcie zasilania, wilgotność, temperatura).
- » W celu uniknięcia porażenia prądem lub uszkodzenia licznika przy każdej zmianie układu połączenia wyłączyć napięcie zasilania.
- » Nie dokonywać samodzielnie żadnych zmian w urządzeniu. Grozi to uszkodzeniem lub niewłaściwą pracą licznika, co prowadzi może do zagrożenia dla osób obsługujących. W takich przypadkach producent nie ponosi odpowiedzialności za wyniki zdarzenia oraz może odmówić udzielonej gwarancji na licznik w przypadku zgłoszenia reklamacji.
- » Nie dokręcać zacisków bez wsuniętego przewodu. Może to spowodować uszkodzenie mechanizmu windowego zacisku lub plastikowej osłony tego zacisku.